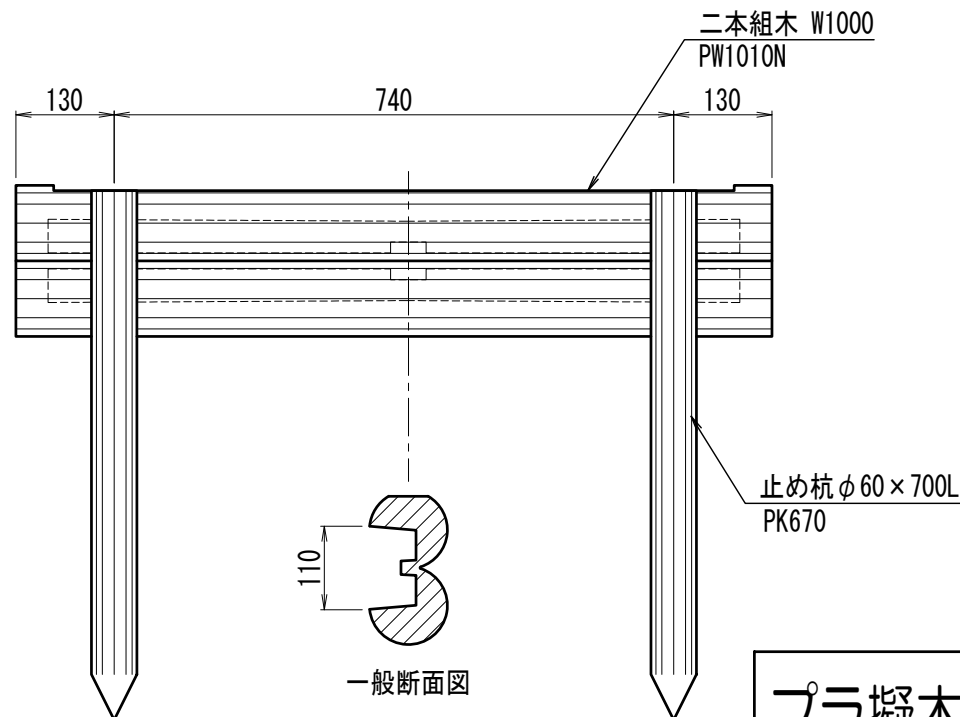
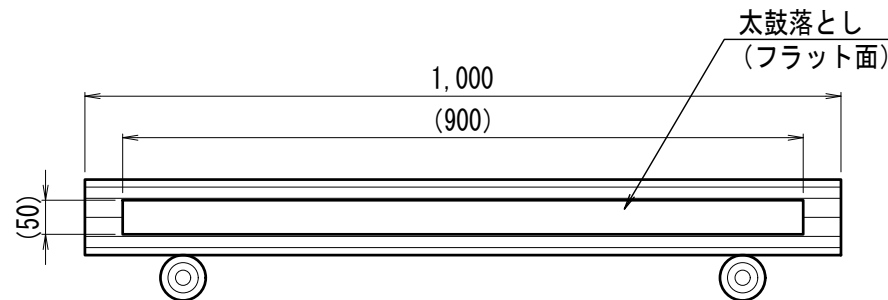
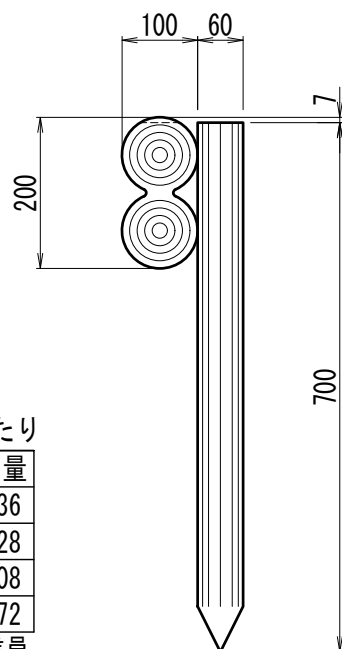


部材数量表 10段当たり

品 名	品 番	標準寸法D×H×Lmm	標準重量kg	数 量
二本組木	Z-PG-PW1010N	100×200×1,000	10.0	10
止め杭	Z-PG-PK670	60×700	2.0	20

【特記】

- ※二本組木・杭は、エコマーク認定品（樹脂部はリサイクルプラスチック）
- ※賠償責任保険加入品
- ※プラ擬木 色：ダークブラウン（耐候剤入り）
- 外観：クヌギ肌模様
- ※プラ擬木の寸法は標準値です。寸法公差は品質証明書にてご確認ください。
- ※滑り抵抗係数(C.S.R値)0.60以上（太鼓落とし部分）
- 上下の反転により、太鼓落とし無しとしてもご使用頂けます。



参考施工歩掛 10段当たり

項 目	単 位	数 量
床 掘	m ³	0.36
埋 戻 し	m ³	0.28
残土処分	m ³	0.08
据付手間	人	0.72

※据付手間は普通作業員
但し、土工事・基礎工事は含まず。

プラ擬木 二本組木階段
PW1010N型