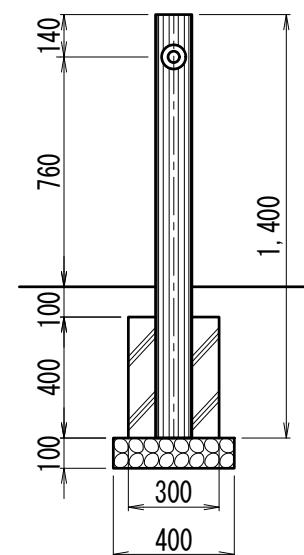
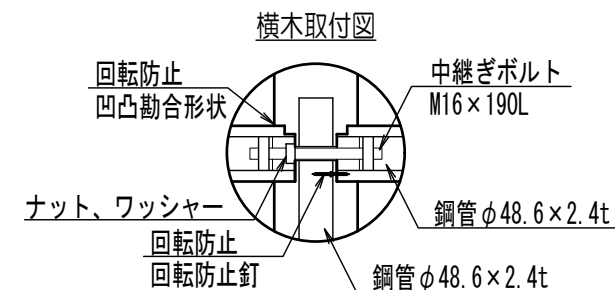
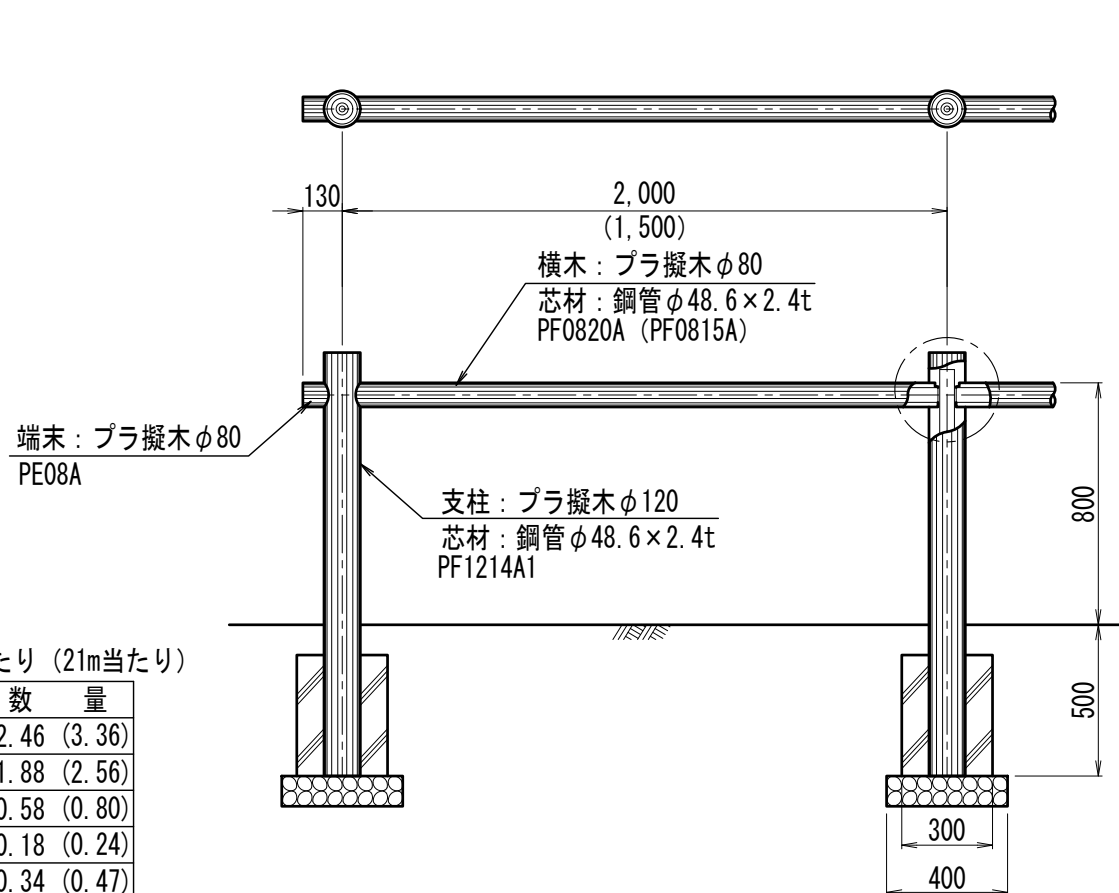


部材数量表 20m当たり（21m当たり）

品 名	品 番	標準寸法φ×Lmm	標準重量kg	数 量	備 考
支 柱	M-ST-PF1214A1	120×1,400	13.5	11(15)	中継ぎボルト付
横 木	M-PF0820*48A(M-PF0815*48A)	80×1,940(1,440)	11.0(7.0)	10(14)	
端 末	M-PE08A(S)・(E)	80×100	0.4	2	

【特記】

- ※支柱・横木・端末は、エコマーク認定品（樹脂部はリサイクルプラスチック）
- ※賠償責任保険加入品
- ※プラ擬木 色：ダークブラウン（耐候剤入り）
- 外観：クヌギ肌模様
- ※プラ擬木の寸法は標準値です。寸法公差は品質証明書にてご確認下さい。
- ※使用鋼管は亜鉛メッキ品 STK400以上
- ※平地用は横木回転防止機能付き（凹凸勘合と回転防止釘の二重構造）



※（ ）部は、1.5mスパン外柵

参考施工歩掛 20m当たり（21m当たり）

項 目	単 位	数 量
床 掘	m ³	2.46 (3.36)
埋 戻 し	m ³	1.88 (2.56)
残土処分	m ³	0.58 (0.80)
砕 石	m ³	0.18 (0.24)
コンクリート	m ³	0.34 (0.47)
型 枠	m ²	5.28 (7.20)
据付手間	人	0.96 (1.20)

※据付手間は普通作業員
但し、土工事・基礎工事は含まず。

プラ擬木 φ120一段柵平地
PF1214A1型